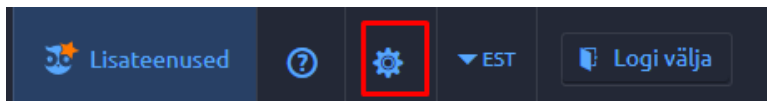


Kuidas tellida e-õpilaspileti dublikaat?

E-õpilaspileti kaotamise või purunemise korral, lapsevanemal on võimalus tellida e-õpilaspileti dublikaat eKoolist.

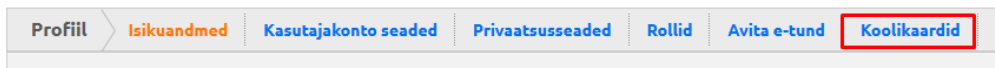
Selleks tuleb:

- 1.sisse logida eKooli keskkonda (<http://ee.ekool.eu>),
- 2.avada kasutaja seaded (hammasrattaga ikoon lehe päises)

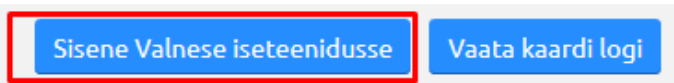


3. Avanevast menüüst “Seaded” valida koolikaardid.

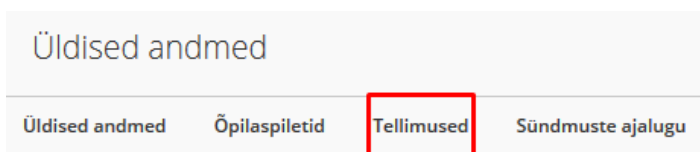
Seaded



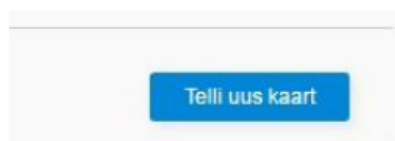
4. Vajutage nuppu “Sisene Valnese iseteenindusse”



5. Nüüd te asute e-õpilaspiletite valmistamise ettevõtte iseteeninduses. Minge lehele “Tellimused”.



6. Vajutage nupule “Telli uus kaart”



7. Valige pank, mille vahendusel tahate e-õpilaspileti dublikaadi eest tasuda.



8. Valmis e-õpilaspileti õpilane saab koolis klassijuhataja käest.